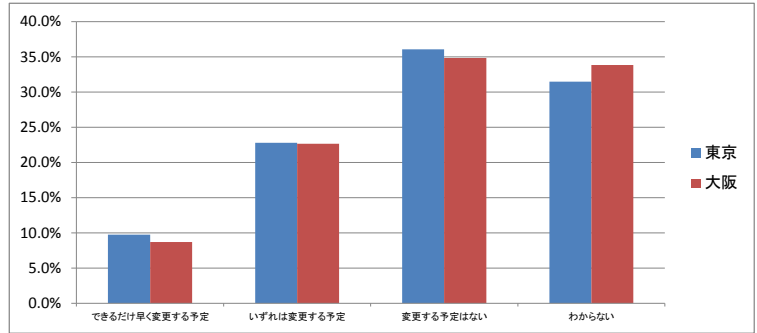


# 【20151108】電力自由化アンケート 全体集計表

各質問毎のクロス集計表をご希望の方はメールにてお申込みください。 申込先：shibata@green-ship.co.jp

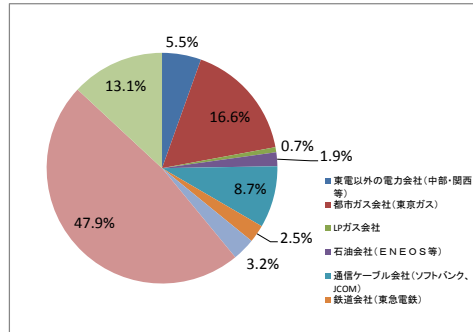
## 質問1 変更予定

項目	東京		大阪	
	件数	比率	件数	比率
できるだけ早く変更する予定	55	9.7%	45	8.7%
いずれは変更する予定	129	22.8%	117	22.6%
変更する予定はない	204	36.0%	180	34.8%
わからない	178	31.4%	175	33.8%
	566	100.0%	517	100.0%

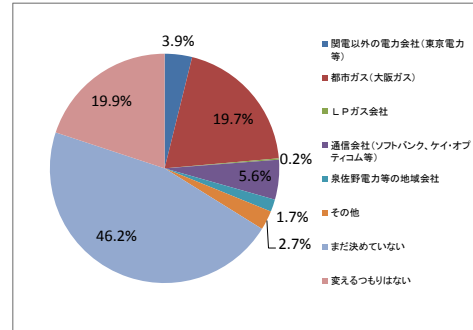


## 質問2 変更先

項目	東京	
	件数	比率
東電以外の電力会社 (中部・関西等)	31	5.5%
都市ガス会社 (東京ガス)	94	16.6%
LPガス会社	4	0.7%
石油会社 (ENEOS等)	11	1.9%
通信ケーブル会社 (ソフトバンク、JCOM)	49	8.7%
鉄道会社 (東急電鉄)	14	2.5%
その他	18	3.2%
まだ決めていない	271	47.9%
変えるつもりはない	74	13.1%
	566	100.0%

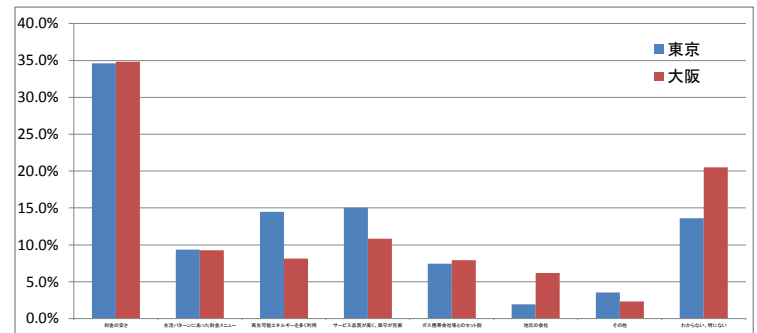


項目	大阪	
	件数	比率
関西以外の電力会社 (東京電力等)	20	3.9%
都市ガス (大阪ガス)	102	19.7%
LPGガス会社	1	0.2%
通信会社 (ソフトバンク、ケイ・オプティコム等)	29	5.6%
泉佐野電力等の地域会社	9	1.7%
その他	14	2.7%
まだ決めていない	239	46.2%
変えるつもりはない	103	19.9%
	517	100.0%



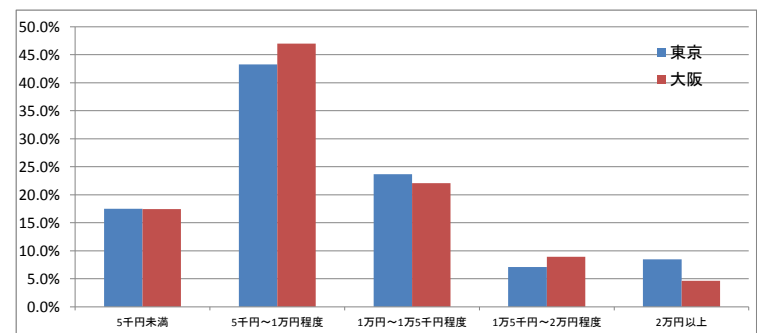
## 質問3 選定重視ポイント

項目	東京		大阪	
	件数	比率	件数	比率
料金の安さ	196	34.6%	180	34.8%
生活パターンにあった料金メニュー	53	9.4%	48	9.3%
再生可能エネルギーを多く利用	82	14.5%	42	8.1%
サービス品質が高く、保守が充実	85	15.0%	56	10.8%
ガス携帯会社等とのセット割	42	7.4%	41	7.9%
地元の会社	11	1.9%	32	6.2%
その他	20	3.5%	12	2.3%
わからない、特になし	77	13.6%	106	20.5%
	566	100.0%	517	100.0%



## 質問4 1ヶ月の電気料金

項目	東京		大阪	
	件数	比率	件数	比率
5千円未満	99	17.5%	90	17.4%
5千円～1万円程度	245	43.3%	243	47.0%
1万円～1万5千円程度	134	23.7%	114	22.1%
1万5千円～2万円程度	40	7.1%	46	8.9%
2万円以上	48	8.5%	24	4.6%
	566	100.0%	517	100.0%

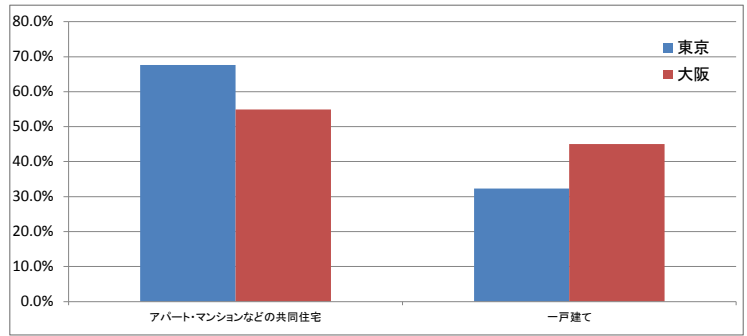


【20151108】電力自由化アンケート 全体集計表

各質問毎のクロス集計表をご希望の方はメールにてお申込みください。 申込先：shibata@green-ship.co.jp

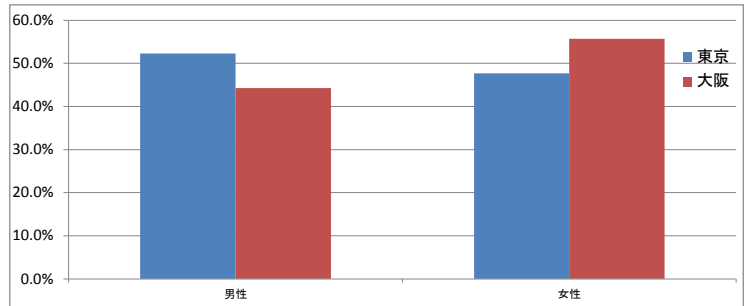
質問5 住居形態

項目	東京		大阪	
	件数	比率	件数	比率
アパート・マンションなどの共同住宅	383	67.7%	284	54.9%
一戸建て	183	32.3%	233	45.1%
	566	100.0%	517	100.0%



質問6 男女別

項目	東京		大阪	
	件数	比率	件数	比率
男性	296	52.3%	229	44.3%
女性	270	47.7%	288	55.7%
	566	100.0%	517	100.0%



質問7 年代

項目	東京		大阪	
	件数	比率	件数	比率
20代	4	0.7%	4	0.8%
30代	53	9.4%	16	3.1%
40代	131	23.1%	79	15.3%
50代	131	23.1%	100	19.3%
60代	121	21.4%	124	24.0%
70歳以上	126	22.3%	194	37.5%
	566	100.0%	517	100.0%

