

「白髪」「クセ毛」「抜け毛」が女性の悩みのトップ3

対する男性視点では、女性の「フケ」が最も気になるポイント

ヘアケア製品購入時に重視するのは「成分」がトップに

「育毛剤使用率」は昨年より1.3ポイント上昇の15.1%

「髪の毛の悩みを解消する商品」にかかる費用も昨年よりアップ

公益社団法人日本毛髪科学協会が制定した「頭髪の日」である10月20日を前に、有限会社マイケア（東京都新宿区／代表 まえのたくろう 前野沢郎 <http://www.mycare.co.jp>）では、「女性の頭髪に関する調査」（インターネット）を実施しました。調査期間は2014年9月12日（金）～17日（水）、関東・関西在住の20～69歳の女性716人を対象に実施。これは、昨年9月に当社が実施した「女性の頭髪に関する調査」の2014年度版となります。

この調査によると、自身のヘアスタイルに対し「理想通り」と回答している女性は、半数以下の36.6%で、多くの方がヘアスタイルに満足していないことが明らかになりました。

女性の「髪に対する悩み」で最も多かったのが「白髪が多い」（21.9%）で、「クセがある」（13.4%）、「抜け毛が多い」（9.1%）と続いています。昨年の調査では3位が「（髪の量が）多い」（8.2%）でしたが、今年は「抜け毛が多い」を挙げる人が3.2ポイント増え、3位に浮上しました。抜け毛の大きな要因の一つである「ストレス」。ハードに働く女性が増えている現代では、仕事や不規則な日常生活から、ストレス過多に陥りやすいのかもしれません。厚生労働省発表の調査結果によると、メンタル的な疾患を抱えて医療機関を受診する患者数は320万人強（平成23年）と言われ、現在もその数は全国的に増え続けているといえます。このような社会情勢からも、抜け毛に悩む女性が増えていることが推測できます。

また、こうした髪の悩みを改善する画期的な商品が開発された場合、「いくらであれば購入したいか」、そしてその商品一点あたりの「理想的な分量」を聞いたところ、昨年の平均価格が「1,774.6円」、分量は「約3ヶ月（83.0日）使える分量」（1ヶ月あたり591.5円）であったのに対し、今年は平均価格が「1,625.0円」で、「約2ヶ月（61.4日）使える分量」（1ヶ月あたり812.5円）となっています。古来より「髪は女の命」と言いますが、髪の悩みを解消するためにかけたいと考える費用が昨年よりアップしている裏には、消費動向が回復傾向にあることも少なからず関連しているのかもしれません。

普段使用するシャンプーやコンディショナー／トリートメント、その他ヘアケア商品を購入する際に最も重視する点は、「使用されている成分」がトップとなりました。その中で「シャンプー」のみの結果では、続く2位が「信頼性」、3位が「値段の安さ」でしたが、「コンディショナー／トリートメント」及び「その他ヘアケア商品」については、僅差ながら「信頼性」より「安さ」を選ぶ人が多く、2位と3位が逆転する結果となっています。この結果から、特にシャンプーに対して安全性や信頼性を求める人が多いことが分かりました。

さらに、育毛剤の使用経験率（現在使用中・過去に使用経験あり）については、昨年が13.8%であったのに対し、今年は15.1%と、1.3ポイントアップしています。当然のことながら、年齢が高くなればなるほど使用経験率は上昇。最も年齢が高い「60～69歳」では、昨年今年ともに全体の約1/4が「使用経験あり」と回答しています。

「薬用育毛剤・花蘭咲の魅力」について、回答者のポイントを最も多く集めたのは「界面活性剤や乳化剤などを一切使用していない」（41.3%）でした。普段のシャンプーやトリートメント、ヘアケア製品選び同様、直接肌に触れるものであるからこそ、「身体に安全なもの、成分が確かなものを選びたい」と考える人が多いことが分かります。

そして、「花蘭咲を使用してみたい」と回答した人の理由としては、「効果がありそうだから」という単純回答が多い中、「安全性が高いから」「(マウスによる)効果が確認されているから」「天然植物由来の成分にひかれて」といった、商品特性を十分理解した上での具体的な理由を挙げている声も多く見受けられました。

回答者にとって「理想的なヘアスタイルをしている有名人」のトップは、女優の北川景子。続いて仲間由紀恵、綾瀬はるか、という結果になりました。昨年の1位から2位にランクダウンしたものの、依然「仲間由紀恵」のヘアスタイルの人気の高いことが明らかになりました。 ※敬称略

また、今年度の調査では新たに「男性」に対するアンケートも行っています。対象は、関東在住の20～69歳男性、350人。この結果では、男女間における大きな違いが見出されました。

男性から見た「女性の髪について気になる点」を聞いたところ、トップは「フケ」で9.7%という結果になっています。次いで「白髪」（7.1%）、「少なさ」（5.4%）。女性自身の多くが最も悩んでいる「白髪」以上に、男性側は、女性の「フケ」が最も気になるポイントであることが分かりました。

さらに、「女性の髪が気になるシチュエーション」でも異なる結果が出ています。男性側の回答で圧倒的に多かったのが「電車やバスの車内」というもの。女性自身の回答では、「常に（自分の髪が気になる）」を筆頭に、「スタイリングのとき」「鏡を見るとき」「雨の日」など、具体的な回答も多く見受けられたものの、やはり男性側の視点とは異なる回答であることが明らかになっています。

※「薬用育毛剤・花蘭咲」とは

育毛効果やフケやかゆみを抑える成分を有する、エビネ蘭に含まれるエビネエキスをはじめとした10種類の植物エキスを配合。一般的なヘアケア商品に使用されることが多い界面活性剤や乳化剤などを一切使用していない、薬用育毛剤（医薬部外品）です。



本調査結果の概要は、以下の通りです。

【本件に関するお問い合わせ先】

有限会社マイケア 企画広報部 小野田

<http://www.mycare.co.jp/>

TEL.: 03-3513-0080 Email: info@mycare.co.jp

【調査概要】

調査対象： 関東・関西在住 20～69 歳の女性 716 人

関東在住の 20～69 歳男性 350 人

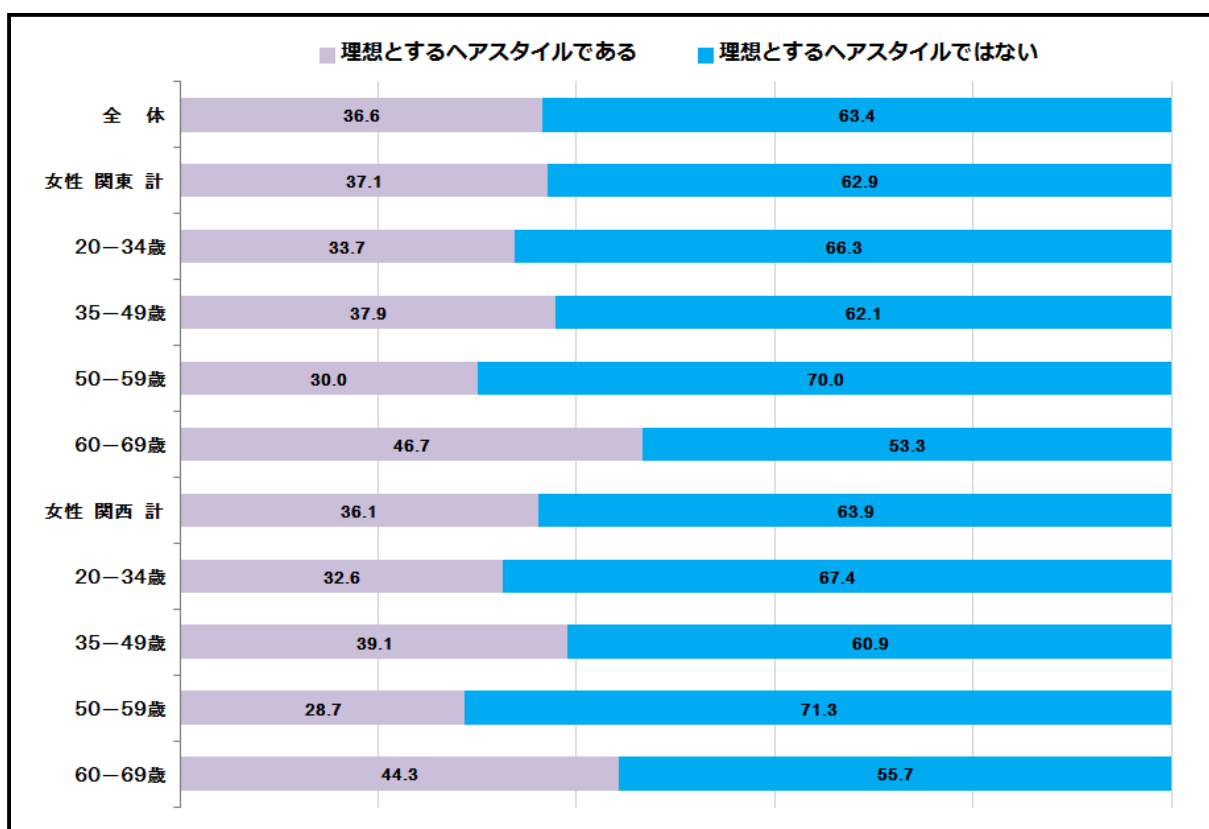
調査タイトル： 「女性の頭髪に関する調査」

調査方法： インターネット調査

調査期間： 2014 年 9 月 12 日(金)～17 日(水)

■<女性への質問>

あなたのヘアスタイルは、理想通りですか。



「理想のヘアスタイル」と回答している人は、全体の半数以下の 36.6%となっており、現状に満足していない人の方が多いことが明らかとなった。

関東 (30.0%)・関西 (28.7%) とともに、50-59 歳の「理想のヘアスタイルである」との回答数値は最低レベルにある。

■<女性への質問>

髪について、普段あなたが悩んでいることはどんなことですか。特に悩んでいる順に5つまで挙げてください。

【2013年調査結果：第1位】

	該当数	太い	細い	多い	少ない	全体的に濃い	全体的に薄い	頭頂部が薄い	生え際が薄い	クセがある	抜け毛が多い	ハリがない	コシがない	ハサつきがある	枝毛が多い	ツヤがない	ダメージがある	ボリュームが出ない	べしゃんこ髪である	ボサボサしている	広がりやすい
全 体	942	3.1	4.1	8.2	4.9	0.4	1.0	2.9	1.5	15.5	5.9	1.7	1.5	5.0	0.7	1.3	1.7	1.3	1.6	1.2	2.8
関東 計	471	3.0	4.0	5.7	4.2	0.2	0.8	3.2	1.3	16.3	5.9	2.3	1.5	5.7	0.8	0.6	1.7	1.7	2.1	1.5	3.2
20-34歳	113	5.3	3.5	8.0	4.4	0.0	0.0	1.8	0.0	25.7	9.7	2.7	1.8	13.3	0.9	0.0	3.5	0.9	2.7	1.8	2.7
35-49歳	118	1.7	5.9	8.5	1.7	0.0	1.7	3.4	0.0	19.5	7.6	0.8	0.0	3.4	1.7	0.8	1.7	1.7	2.5	1.7	5.9
50-59歳	117	4.3	1.7	5.1	5.1	0.0	1.7	3.4	1.7	11.1	5.1	3.4	1.7	3.4	0.0	0.9	0.9	1.7	1.7	1.7	3.4
60-69歳	123	0.8	4.9	1.6	5.7	0.8	0.0	4.1	3.3	9.8	1.6	2.4	2.4	3.3	0.8	0.8	0.8	2.4	1.6	0.8	0.8
関西 計	471	3.2	4.2	10.6	5.5	0.6	1.1	2.5	1.7	14.6	5.9	1.1	1.5	4.2	0.6	1.9	1.7	0.8	1.1	0.8	2.3
20-34歳	115	2.6	4.3	12.2	8.7	0.9	0.9	0.9	0.0	20.9	9.6	0.9	0.0	7.8	1.7	1.7	3.5	0.0	1.7	0.9	1.7
35-49歳	117	4.3	2.6	15.4	1.7	0.9	0.9	3.4	0.9	20.5	2.6	1.7	1.7	5.1	0.9	2.6	1.7	1.7	0.0	0.0	2.6
50-59歳	121	4.1	2.5	11.6	2.5	0.0	0.8	1.7	3.3	11.6	4.1	0.0	2.5	1.7	0.0	1.7	1.7	0.8	0.8	1.7	4.1
60-69歳	118	1.7	7.6	3.4	9.3	0.8	1.7	4.2	2.5	5.9	7.6	1.7	1.7	2.5	0.0	1.7	0.0	0.8	1.7	0.8	0.8
	該当数	うねりやすい	白髪が多い	ベタつきがある	フケが多い	猫っ毛である	その他	悩みはない													
全 体	942	2.0	22.5	0.7	0.4	0.5	0.6	7.0													
関東 計	471	1.3	23.4	0.8	0.4	0.6	0.4	7.0													
20-34歳	113	1.8	2.7	0.9	0.0	0.9	0.0	5.3													
35-49歳	118	0.0	20.3	0.8	1.7	0.8	0.8	5.1													
50-59歳	117	0.9	31.6	1.7	0.0	0.9	0.9	6.0													
60-69歳	123	2.4	37.4	0.0	0.0	0.0	0.0	11.4													
関西 計	471	2.8	21.7	0.6	0.4	0.4	0.8	7.0													
20-34歳	115	5.2	4.3	1.7	0.0	0.9	1.7	5.2													
35-49歳	117	2.6	21.4	0.0	0.0	0.0	0.9	4.3													
50-59歳	121	3.3	29.8	0.8	0.8	0.0	0.8	7.4													
60-69歳	118	0.0	30.5	0.0	0.8	0.8	0.0	11.0													

【2014年調査結果：第1位】

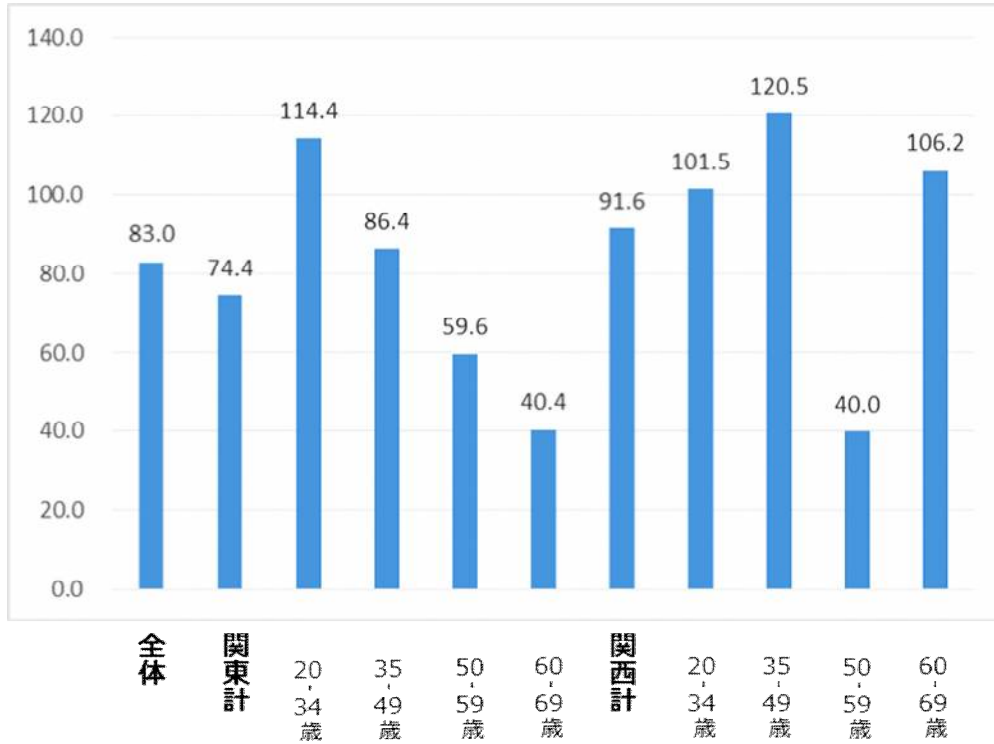
	該当数	太い	細い	多い	少ない	全体的に濃い	全体的に薄い	頭頂部が薄い	生え際が薄い	クセがある	抜け毛が多い	ハリがない	コシがない	ハサつきがある	枝毛が多い	ツヤがない	ダメージがある	ボリュームが出ない	べしゃんこ髪である	ボサボサしている	広がりやすい
全 体	716	2.8	4.5	6.3	3.4	0.4	1.5	3.8	1.5	13.4	9.1	1.7	0.7	4.6	0.8	1.4	1.5	1.5	1.8	1.0	2.1
女性 関東 計	353	4.0	4.5	5.1	3.7	0.6	2.5	3.7	1.4	14.4	9.9	0.8	0.6	4.0	1.1	1.7	0.8	0.8	2.3	1.4	0.3
20-34歳	86	5.8	4.7	7.0	7.0	0.0	2.3	0.0	1.2	16.3	19.8	0.0	0.0	5.8	3.5	1.2	3.5	0.0	3.5	3.5	0.0
35-49歳	87	4.6	4.6	6.9	3.4	2.3	0.0	1.1	2.3	18.4	8.0	1.1	0.0	3.4	1.1	1.0	1.1	1.1	2.3	0.0	0.0
50-59歳	90	2.2	6.7	6.7	1.1	0.0	3.3	6.7	2.2	12.2	7.8	1.1	2.2	4.4	0.0	2.2	0.0	1.1	2.2	0.0	1.1
60-69歳	90	3.3	2.2	0.0	3.3	0.0	4.4	6.7	0.0	11.1	4.4	1.1	0.0	2.2	0.0	2.2	0.0	1.1	2.2	0.0	0.0
女性 関西 計	363	1.7	4.4	7.4	3.0	0.3	0.6	3.9	1.7	12.4	8.3	2.5	0.8	5.2	0.6	1.1	2.2	2.2	1.4	0.6	3.9
20-34歳	89	2.2	6.7	15.7	1.1	0.0	0.0	1.1	1.1	12.4	11.2	0.0	1.1	10.1	2.2	0.0	4.5	2.2	3.4	1.1	4.5
35-49歳	92	3.3	0.0	6.5	2.2	1.1	0.0	2.2	1.1	18.5	8.7	4.3	1.1	5.4	0.0	0.0	1.1	1.1	1.1	1.1	4.3
50-59歳	94	1.1	2.1	5.3	1.1	0.0	0.0	6.4	3.2	13.8	8.5	2.1	1.1	5.3	0.0	2.1	2.1	1.1	1.1	0.0	4.3
60-69歳	88	0.0	9.1	2.3	8.0	0.0	2.3	5.7	1.1	4.5	4.5	3.4	0.0	0.0	0.0	2.3	1.1	4.5	0.0	0.0	2.3
	該当数	うねりやすい	白髪が多い	ベタつきがある	フケが多い	猫っ毛である	悩みはない														
全 体	716	2.4	21.9	1.0	1.8	0.1	8.9														
女性 関東 計	353	3.1	21.0	1.7	1.4	0.3	8.8														
20-34歳	86	2.3	1.2	2.3	2.3	1.2	5.8														
35-49歳	87	4.6	20.7	4.6	0.0	0.0	6.9														
50-59歳	90	2.2	30.0	0.0	0.0	0.0	4.4														
60-69歳	90	3.3	31.1	0.0	3.3	0.0	17.8														
女性 関西 計	363	1.7	22.9	0.3	2.2	0.0	9.1														
20-34歳	89	1.1	3.4	0.0	6.7	0.0	7.9														
35-49歳	92	1.1	22.8	1.1	1.1	0.0	10.9														
50-59歳	94	2.1	29.8	0.0	0.0	0.0	7.4														
60-69歳	88	2.3	35.2	0.0	1.1	0.0	10.2														

2013年、14年ともに、最も悩んでいることは「白髪が多い」ことで、2位は「クセがある」ことであった。3位は、昨年が「(髪の量が多い)」ことであったのに対し、今年は「抜け毛が多い」が昨年より3.2ポイント増え、3位に浮上した。

■<女性への質問>

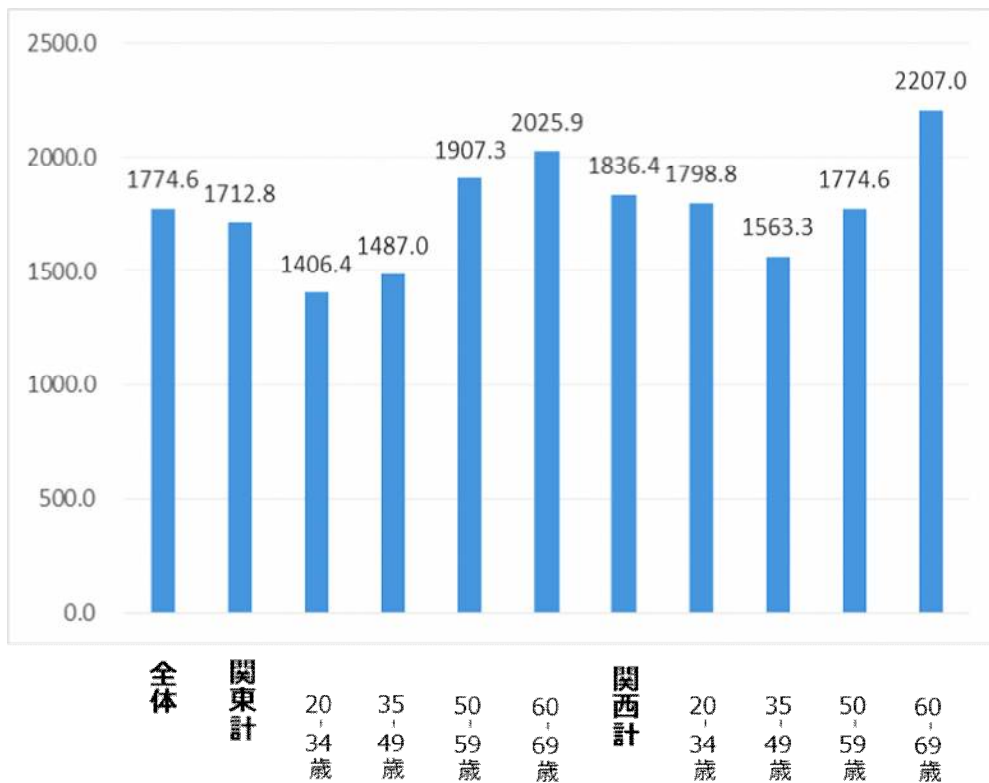
「いくら」で、どのくらいの「分量」であれば、ヘアケア商品を購入したいと思いますか。

【分量：2013年調査結果】



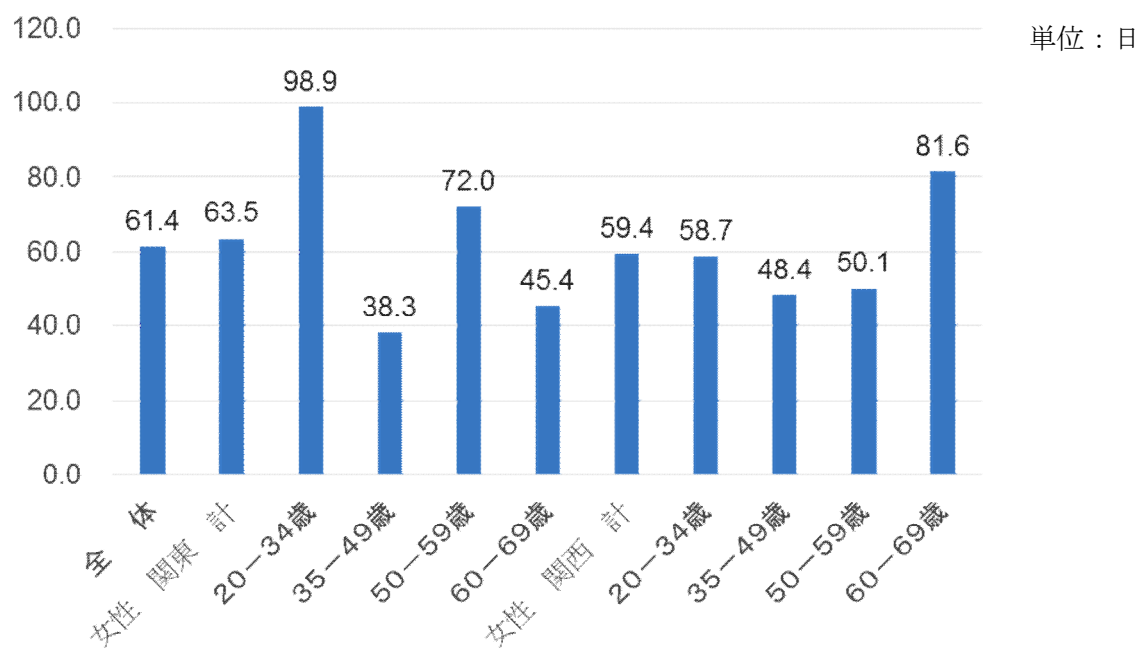
単位：日

【金額：2013年調査結果】

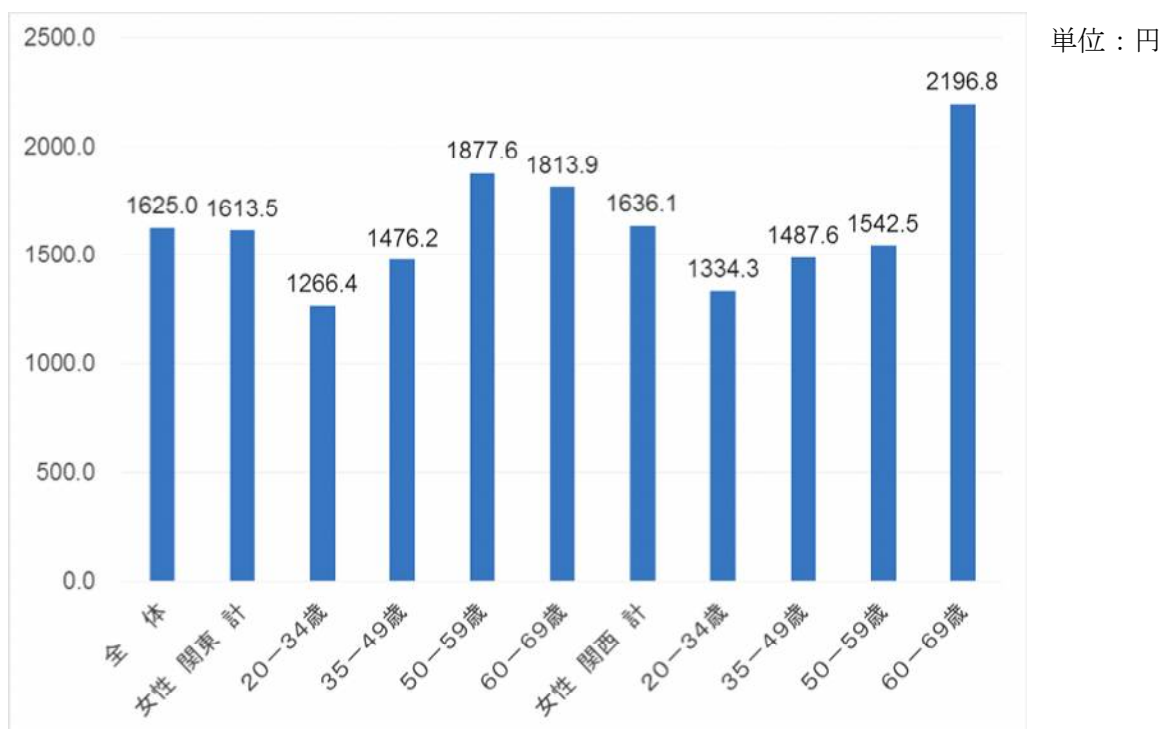


単位：円

【分量：2014年調査結果】



【金額：2014年調査結果】



2013年の平均価格が「1,774.6円」、分量「約3ヶ月分」(1ヶ月あたり591.5円)であったのに対し、2014年では平均価格が「1,625.0円」、分量「約2ヶ月分」(1ヶ月あたり812.5円)となっている。

■<女性への質問>

普段使用しているシャンプーを選ぶ際の重視点を、重視している順に3つ挙げてください。

【第1位の結果】

		該当数	値段の安さ	値段の高さ	昔からある商品など、信頼できるもの	有名な会社のもの	CM/新聞/雑誌でよく見かけるもの	有名スタイリストや信賴できる美容師が「良い」と言っているもの	医者や薬剤師などが「良い」と言っているもの	使用されている成分を見ても	パッケージや香りに魅かれて	その他	使用していない/特になし
	全体	716	16.8	0.4	18.9	7.7	6.3	5.7	1.1	19.8	9.5	10.3	3.5
性別・地域・年代別	女性 関東計	353	15.9	0.0	17.8	7.9	6.8	5.9	0.6	21.8	9.3	11.9	2.0
	20-34歳	86	26.7	0.0	11.6	7.0	4.7	4.7	0.0	17.4	11.6	11.6	4.7
	35-49歳	87	20.7	0.0	8.0	4.6	6.9	6.9	0.0	24.1	14.9	12.6	1.1
	50-59歳	90	7.8	0.0	18.9	11.1	4.4	6.7	2.2	24.4	6.7	17.8	0.0
	60-69歳	90	8.9	0.0	32.2	8.9	11.1	5.6	0.0	21.1	4.4	5.6	2.2
	女性 関西計	363	17.6	0.8	19.8	7.4	5.8	5.5	1.7	17.9	9.6	8.8	5.0
	20-34歳	89	22.5	2.2	12.4	5.6	3.4	6.7	2.2	14.6	15.7	5.6	9.0
	35-49歳	92	16.3	0.0	22.8	9.8	3.3	5.4	1.1	16.3	9.8	9.8	5.4
50-59歳	94	13.8	0.0	19.1	6.4	6.4	4.3	3.2	19.1	10.6	13.8	3.2	
60-69歳	88	18.2	1.1	25.0	8.0	10.2	5.7	0.0	21.6	2.3	5.7	2.3	

全体では、最も重視している項目が「使用されている成分」(19.8%)。次いで、「信頼性」(18.9%)「値段の安さ」(16.8%)の順。

「値段の安さ」「信頼性」に関しては、関東より関西圏の方が平均ポイントが高い傾向にある。ただし、各ピークで見ると、「値段の安さ」は関東圏の「20-34歳」で26.7%。「信頼性」のピークも関東圏の「60-69歳」で32.2%だった。

■<女性への質問>

普段使用しているコンディショナー／トリートメントを選ぶ際の重視点を、重視している順に3つ挙げてください。

【第1位の結果】

		該当数	値段の安さ	値段の高さ	昔からある商品など、信頼できるもの	有名な会社のもの	CM／新聞／雑誌でよく見かけるもの	有名スタイリストや信憑性と言っているもの	「医者や薬剤師などがあるのいい」と言っているもの	使用されている成分を見て	パッケージや香りに魅	その他	に使用していない／特
	全 体	716	16.8	0.1	16.5	6.0	6.7	5.2	1.4	18.7	10.5	8.8	9.4
性別・地域・年代別	女性 関東 計	353	15.0	0.0	17.0	5.4	7.4	5.1	0.8	20.4	10.8	8.5	9.6
	20-34歳	86	24.4	0.0	12.8	3.5	4.7	3.5	1.2	17.4	12.8	9.3	10.5
	35-49歳	87	19.5	0.0	12.8	3.4	8.0	6.9	1.1	16.1	17.2	9.2	5.7
	50-59歳	90	8.9	0.0	16.7	4.4	6.7	5.6	1.1	27.8	8.9	15.6	4.4
	60-69歳	90	7.8	0.0	25.6	10.0	10.0	4.4	0.0	20.0	4.4	0.0	17.8
	女性 関西 計	363	18.5	0.3	16.0	6.6	6.1	5.2	1.9	17.1	10.2	9.1	9.1
	20-34歳	89	23.6	0.0	13.5	3.4	4.5	6.7	2.2	11.2	14.6	7.9	12.4
	35-49歳	92	17.4	0.0	15.2	8.7	4.3	7.6	2.2	14.1	10.9	10.9	8.7
	50-59歳	94	16.0	0.0	16.0	5.3	7.4	3.2	2.1	21.3	10.6	11.7	6.4
	60-69歳	88	17.0	1.1	19.3	9.1	8.0	3.4	1.1	21.6	4.5	5.7	9.1

全体では、最も重視している項目が「使用されている成分」(18.7%)。次いで、「値段の安さ」(16.8%)「信頼性」(16.5%)の順で、「値段」がシャンプーより重要視されている。

「値段の安さ」に関しては、関東(平均15.0%)に対して関西圏では同18.5%と、やはりよりシビア。しかしシャンプー同様、ピークに関しては関東圏の「20-34歳」で24.4%。

■＜女性への質問＞

普段使用しているその他のヘアケア商品を選ぶ際の重視点を、重視している順に3つ挙げてください。

【第1位の結果】

	該当数	値段の安さ	値段の高さ	昔からある商品など、信頼できるもの	有名な会社のもの	C M / 新聞 / 雑誌でよく見かけるもの	有名スタイリストや信賴とされているもの	医者や美容師などが「良い」と言っているもの	て使用されている成分を	パフュージや香りに魅か	その他	使用していない / 特
全体	716	9.8	0.3	8.0	5.7	3.9	5.7	1.4	12.4	4.5	3.1	45.3
女性 関東 計	353	8.2	0.3	7.9	5.7	4.8	5.4	2.0	14.4	3.7	2.5	45.0
20-34歳	86	15.1	0.0	7.0	5.8	5.8	5.8	1.2	9.3	2.3	0.0	47.7
35-49歳	87	10.3	1.1	6.9	2.3	4.6	8.0	5.7	13.8	8.0	2.3	36.8
50-59歳	90	3.3	0.0	0.0	8.9	2.2	4.4	1.1	17.8	3.3	5.0	53.3
60-69歳	90	4.4	0.0	17.8	5.0	6.7	3.3	0.0	10.7	1.1	2.2	42.2
女性 関西 計	363	11.3	0.3	8.0	5.6	3.0	6.1	0.8	10.5	5.2	3.6	45.5
20-34歳	89	13.5	0.0	6.7	4.5	2.2	9.0	2.2	6.7	10.1	2.2	42.7
35-49歳	92	15.2	0.0	3.3	5.4	2.2	4.3	0.0	9.8	8.7	4.3	46.7
50-59歳	94	7.4	0.0	10.6	2.1	4.3	5.3	1.1	13.8	1.1	4.3	50.0
60-69歳	88	9.1	1.1	11.4	11.4	3.4	5.7	0.0	11.4	1.1	3.4	42.0

全体では、最も重視している項目が「使用されている成分」(12.4%)。

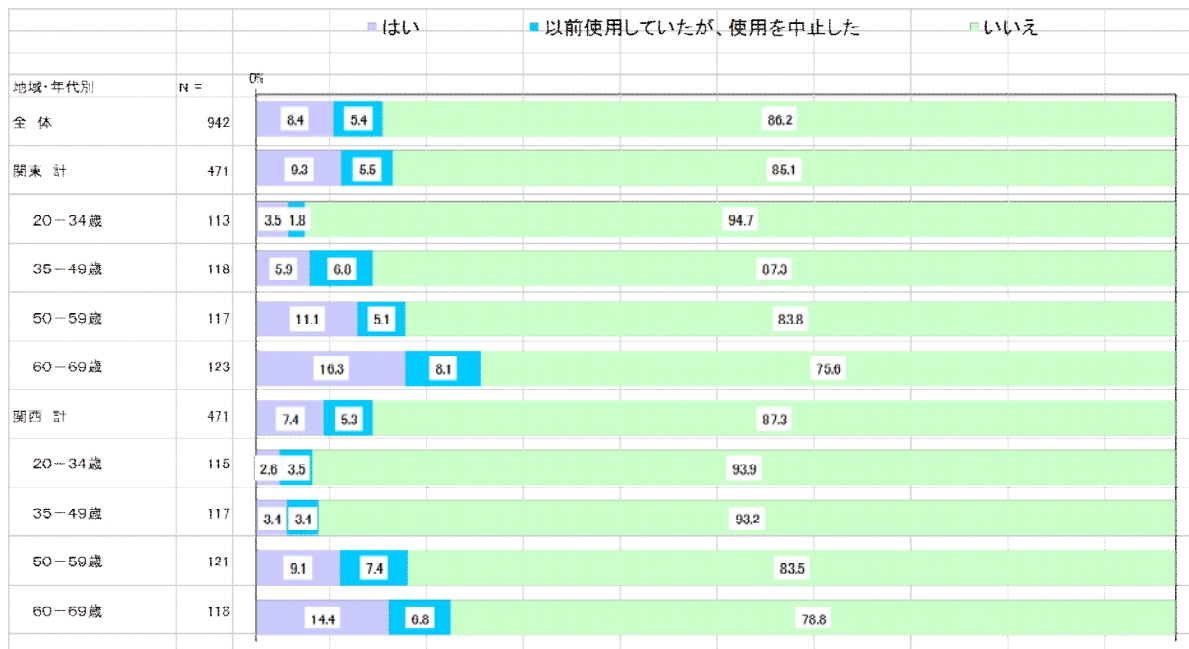
次いで、「値段の安さ」(9.8%)「信頼性」(8.0%)の順。

各回答のピークは、「使用されている成分」は関東の50-59歳(17.8%)、「値段の安さ」は関西圏35-49歳(15.2%)、「信頼性」は関東圏の60-69歳(17.8%)である。

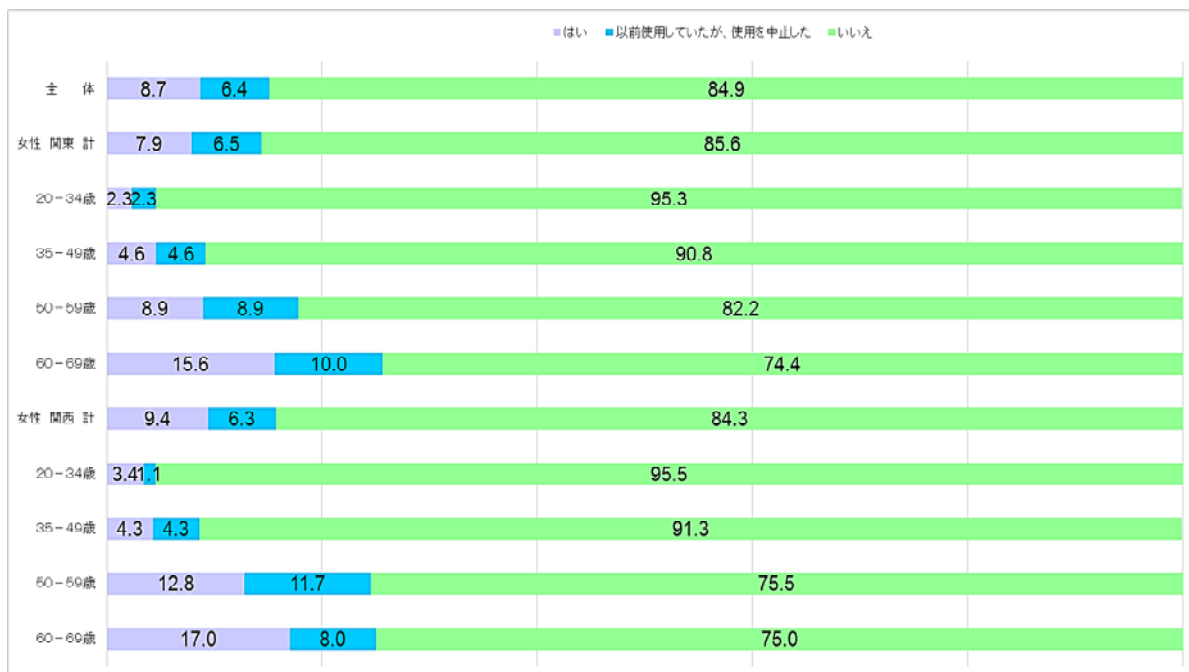
■<女性への質問>

現在、育毛剤を使用していますか。

【2013年調査結果】



【2014年調査結果】



「育毛剤使用経験率」は現在（8.7%）と過去（6.4%）の合計で15.1%。昨年（13.8%）より1.3ポイントアップ。

エリア比較では、関東圏14.4%、関西圏15.7%と、関西圏が昨年（12.7%）よりも3.0ポイントアップし、逆転した。

■＜女性への質問＞

薬用育毛剤・花蘭咲の効果について、最も魅力的だと思われるものをお知らせください。

【2014年調査結果】

		花蘭咲には、フケやかゆみを抑える働きのある貴重な植物「エビネ蘭」を使用	マウスにエビネエキスを塗布したところ、24日で発毛が始まった	エビネエキスは天然植物由来の安全性が非常に高い	エビネエキスは日本をはじめ、世界13カ国で特許が認められている	自然栽培のエビネ蘭のみを使用	一般的な育毛剤に使用される界面活性剤や乳化剤などは一切使用しない
	全 体	15.4	16.2	17.2	4.1	5.9	41.3
	女性 関東 計	13.9	15.3	17.8	5.1	6.8	41.1
	20-34歳	17.4	11.6	12.8	3.5	5.8	48.8
	35-49歳	20.7	17.2	9.2	5.7	10.3	36.8
	50-59歳	8.9	16.7	21.1	1.1	5.6	46.7
	60-69歳	8.9	15.6	27.8	10.0	5.6	32.2
	女性 関西 計	16.8	17.1	16.5	3.0	5.0	41.6
	20-34歳	22.5	19.1	13.5	4.5	3.4	37.1
	35-49歳	17.4	14.1	18.5	1.1	2.2	46.7
	50-59歳	11.7	19.1	16.0	2.1	9.6	41.5
	60-69歳	15.9	15.9	18.2	4.5	4.5	40.9

「界面活性剤の不使用」を選択する回答が全体では最も多く半数近い（41.3%）。次いで、「エビネエキスの安全性」（17.2%）「マウスが24日で発毛」（16.2%）の順に魅力的と感じられている。

「界面活性剤の不使用」では、関東圏の「20-35歳」層がピーク（48.8%）。

「エビネエキスの安全性」に関しては、関東の「60-69歳」層がピークを示す（27.8%）。

■＜男性への質問＞

女性の髪について、どのようなことが気になりますか。

【2014年調査結果】

【第1位】

		該当数	多い	多い	多い	少ない	全体的に濃い	全体的に薄い	髪頂部分が薄い	生え際が薄い	クセがある	抜け毛が多い	ハリがない	コシがない	バサつきがある	抜け毛が多い	ツヤがない	ダメージがある	ボリュームが出ない	べしゃんこ髪である	ボサボサしている	広がりがやすい
全体		350	4.0	2.3	3.1	5.4	2.3	4.9	4.9	0.9	1.1	2.3	1.1	0.6	2.3	1.4	1.4	3.1	1.1	0.6	3.1	0.0
年代別	男性 関東計	350	4.0	2.3	3.1	5.4	2.3	4.9	4.9	0.9	1.1	2.3	1.1	0.6	2.3	1.4	1.4	3.1	1.1	0.6	3.1	0.0
	20-34歳	86	8.1	3.5	2.3	4.7	0.0	8.1	1.2	2.3	2.3	3.5	1.2	0.0	1.2	0.0	2.3	3.5	0.0	0.0	4.7	0.0
	35-49歳	86	2.3	0.0	2.3	5.8	1.2	1.2	5.8	1.2	2.3	2.3	1.2	0.0	3.5	4.7	1.2	5.8	1.2	1.2	1.2	0.0
	50-59歳	89	4.5	3.4	5.8	3.4	3.4	5.8	5.8	0.0	0.0	1.1	2.2	2.2	3.4	0.0	0.0	1.1	2.2	0.0	2.2	0.0
	60-69歳	89	1.1	2.2	2.2	7.9	4.5	4.5	6.7	0.0	0.0	2.2	0.0	0.0	1.1	1.1	2.2	2.2	1.1	1.1	4.5	0.0
		該当数	うねりやすい	白髪が多い	ベタつきがある	フケが多い	猫っ毛である	気になる点はない														
全体		350	0.3	7.1	2.0	9.7	0.0	34.9														
年代別	男性 関東計	350	0.3	7.1	2.0	9.7	0.0	34.9														
	20-34歳	86	0.0	8.1	3.5	4.7	0.0	34.9														
	35-49歳	86	0.0	10.5	0.0	12.8	0.0	32.6														
	50-59歳	89	0.0	3.4	2.2	10.1	0.0	38.2														
	60-69歳	89	1.1	6.7	2.2	11.2	0.0	33.7														

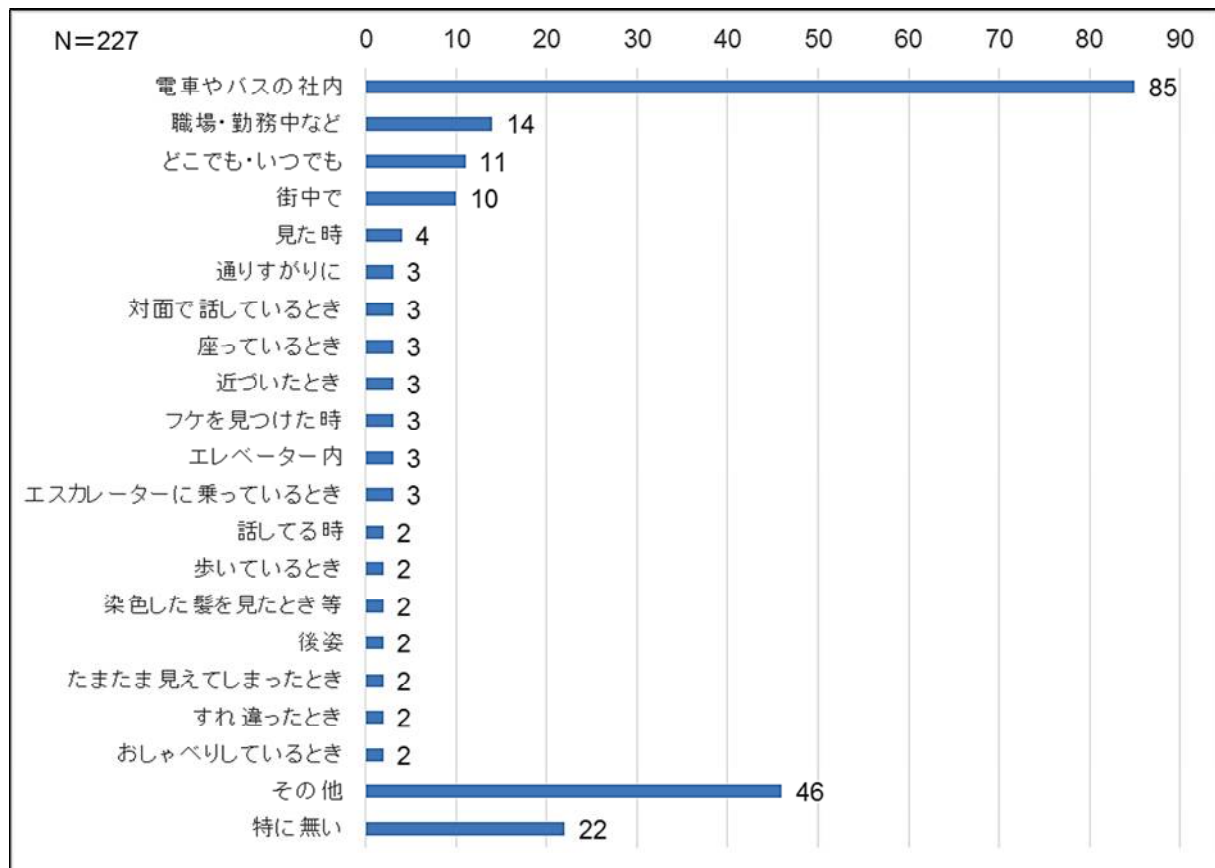
男性が女性の髪について気になる点では、「フケ」がトップ（9.7%）、次いで「白髪」（7.1%）・「少なさ」（5.4%）・「薄さ」（4.9%）の順。

■<男性への質問>

女性の髪が気になるのは、どのような時ですか。

【2014年調査結果】

【第1位】 ※数値は、FAを定量的に分析・集計したもの



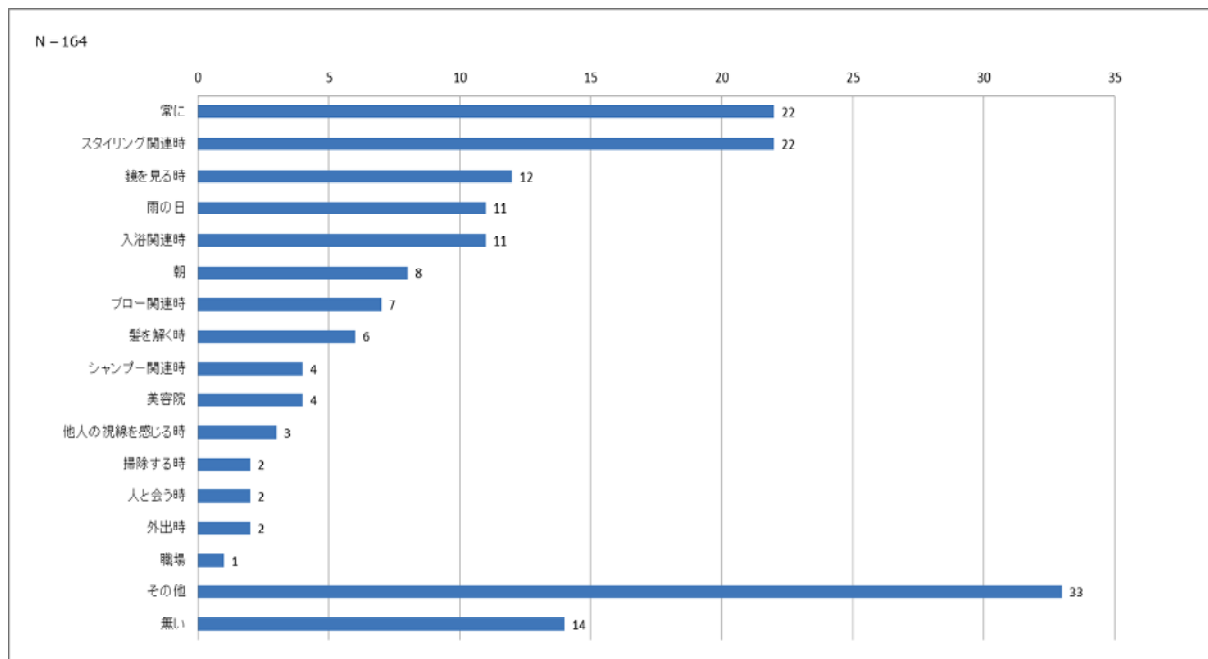
男性から見て、女性の髪について「気になる状況」としては、交通機関の中が圧倒的に多い。

■<女性への質問>

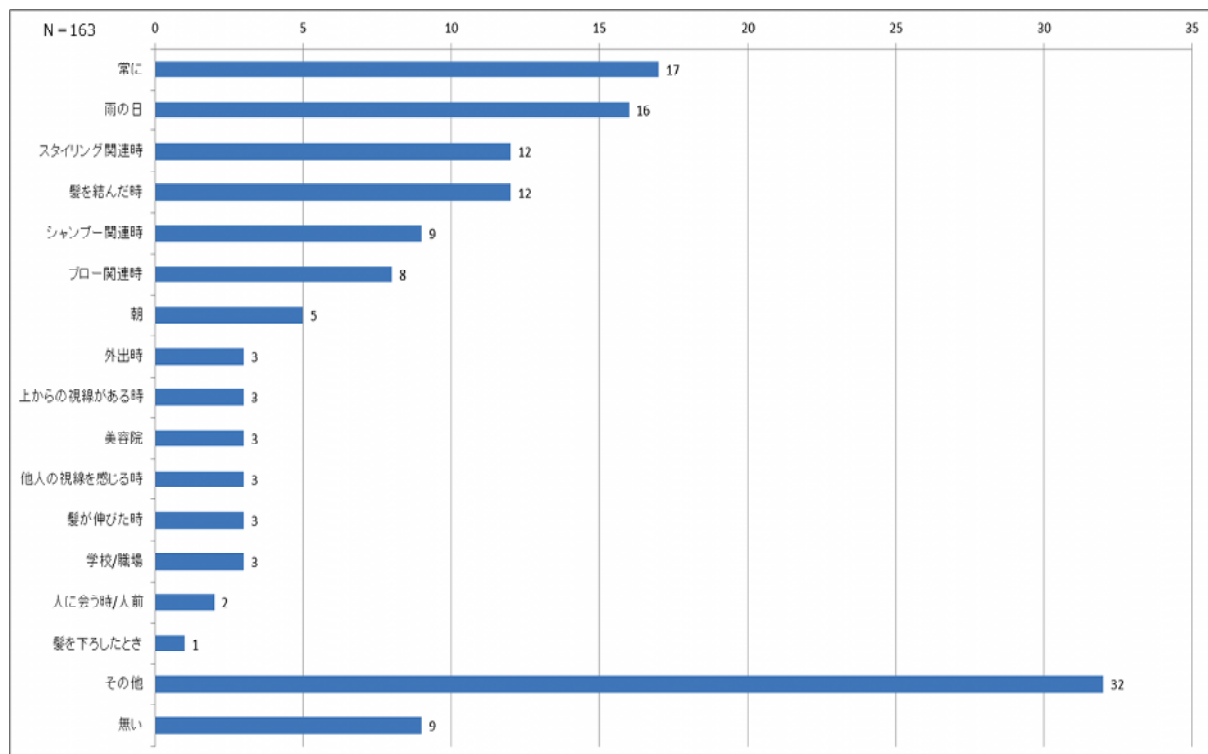
普段の髪の悩みは、どんな時に最も気になりますか。

【2014年調査結果】

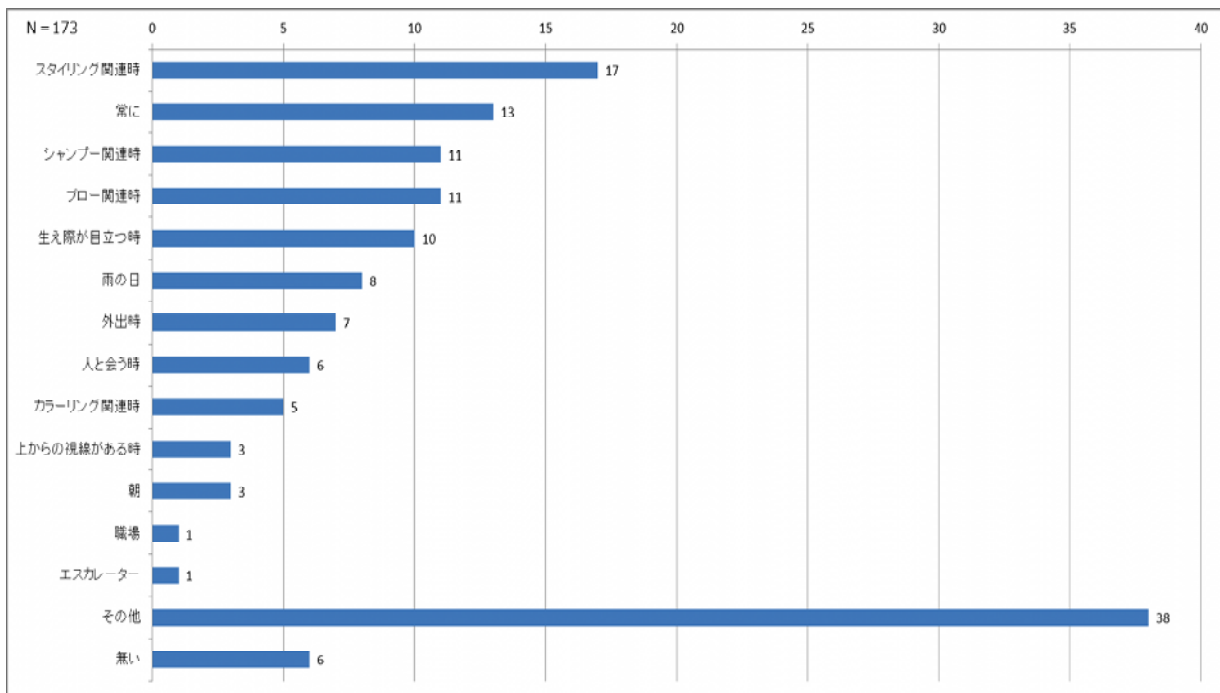
【20～34歳の第1位】 ※数値は、FAを定量的に分析・集計したもの



【35～49歳の第1位】 ※数値は、FAを定量的に分析・集計したもの



【50～59 歳の第 1 位】 ※数値は、FA を定量的に分析・集計したもの



【60～69 歳の第 1 位】 ※数値は、FA を定量的に分析・集計したもの

