

世界共通フォーマットで財務情報が比較可能に グローバル財務情報サービス「D&B Global Financials」 -4月8日（月）より提供開始-

■ D&B Global Financials とは？

グローバル約 2,500 万社・8,500 万期の各国で基準が異なる財務情報を全世界統一された情報形式で検索・入手・分析ができる Web サービスです。

グローバルに統一された情報形式 -異なる国の企業間比較が可能-

異なる国の企業間で共通した基準での財務情報（B/S,P/L,その他）が比較可能です。

Balance Sheet					
Statement To Date	2015-12-31	2014-12-31	2013-12-31	2012-12-31	2011-12-31
Tangible Fixed Assets	5,540,000	5,987,000	7,238,000	7,282,000	1,616,590
Intangible Assets	10,331,000	10,701,000	11,312,000	8,776,000	0
Investments and Other Assets	0	0	0	0	0
Total Fixed (Long Term) Assets	15,871,000	16,688,000	18,550,000	16,058,000	1,616,590
Stock/Inventory	70,000	0			2,756,540
Total	15,941,000	16,688,000	18,550,000	16,058,000	4,373,130

Profit and Loss					
Statement To Date	2015-12-31	2014-12-31	2013-12-31	2012-12-31	2011-12-31
Net Sales	200,253,000	202,540,000	200,073,000	212,222,000	159,026,540
Direct Costs	186,002,000	189,326,000	187,094,000	196,452,000	740,000
Gross Profit	14,251,000	13,214,000	12,979,000	15,770,000	158,286,540
Net Operating Income	3,733,000	4,633,000	4,667,000		157,569,890
Profit	4,687,000	5,563,000			


Derived Financials					
Statement To Date	2015-12-31	2014-12-31	2013-12-31	2012-12-31	2011-12-31
Working Capital	15,812,000	10,712,000	5,217,000	2,851,000	2,649,826
Tangible Networth	14,128,000	9,165,000	7,473,000	2,556,000	2,843,157
EBITDA	4,846,000	5,801,000	6,060,000	6,449,000	157,906,342
Current Ratio (x)	1.3	1.2	1.1	1.0	2.8
Quick Ratio (x)	1.3	1.2	1.1	1.0	0.9
Total Debt	0	0	0	0	1,914,811
Net Debt	-15,128,000	-17,234,000	-13,675,000	-28,929,000	1,719,171
Return on Assets (%)	6.7	6.1	6.4	6.9	7.765

形式が統一された
3種類の財務情報を
提供：

・Balance Sheet
(貸借対照表)

・Profit and Loss
(損益計算書)

・Derived
Financials
(その他財務情報)

 PDFでのエクスポート可能

豊富な検索条件 -お客さまの目的に合わせて定額で企業を検索・閲覧可能-

約60の豊富な抽出条件があり、ご契約の範囲内で制限なく検索・閲覧いただけます。

お客さま保有情報とのデータ連携 -高度な財務分析が可能-

お客さま保有情報とのデータ連携により、グラフ機能を用いて視覚的に新たな課題等をご確認いただくことが可能です。また、お客さま側のシステム（顧客情報等の企業情報）にも財務情報をお取込みいただくことで高度な財務分析が可能となります。

所在地

- 地域
- 国
- 州、県、など

企業規模

- 従業員数
- 純資産
- 売上高、など

業種

- 製造業
- 建設業
- 運送業、など

主要属性情報

- 社名
- 法人形態
- 設立年、など

貸借対照表

- 資本金
- 資産合計
- 負債合計、など

損益計算書

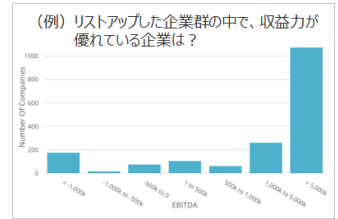
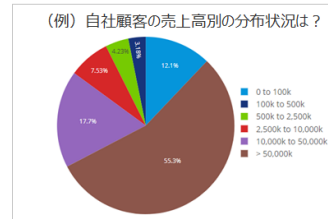
- 売上高
- 粗利益
- 営業利益、など

その他財務情報

- 運転資本
- 流動比率
- 当座比率、など

Selected	D-U-N-S	Business Name	City	Number Of Employees
<input type="checkbox"/>			Shanghai	840,000
<input type="checkbox"/>			CHERTSEY	588,112
<input type="checkbox"/>			LONDON	573,671
<input type="checkbox"/>			Wan Chai	451,611

↑ 約 60 の豊富な検索機能



(例) 自社顧客の中で売上高が大きく、かつ負債が小さい企業は？

Net Sales	0 to 100k	100k to 500k	500k to 2,500k	2,500k to 10,000k	10,000k to 50,000k	> 50,000k	Total
0 to 100k	83	48	76	289	521	1227	402
100k to 500k	2	5	12	42	62	106	17
500k to 2,500k	6	3	17	61	172	191	19
2,500k to 10,000k	8	9	11	40	244	387	9
10,000k to 50,000k	5	0	7	18	156	828	16
> 50,000k	4	3	3	4	45	1452	39
Net Available	1014	235	269	294	446	935	197
Total	1122	295	393	639	1646	5126	717

さらにドリルダウンすることで、該当セグメントに合致する具体的な企業情報を把握可能

売上高が最も大きいセグメントを構成する企業は？

↑ 各種グラフ機能

■ 提供開始日

2019年4月8日（月）

■ 価格

利用国・地域などに応じた定額体系となります。詳細はお問い合わせください。

■ 株式会社東京商工リサーチ（TSR）について

TSRは国内最大級約840万件の企業データベースに加え、世界最大の企業情報プロバイダーであるD&B(Dun&Bradstreet)の日本における唯一のパートナー企業として、全世界約3億2,000万件の企業情報を提供しております。 <http://www.tsr-net.co.jp/>

（本件に関するお問合せ）

株式会社東京商工リサーチ 広報部

〒100-6810 東京都千代田区大手町1-3-1

TEL : 03-6910-3126 / FAX : 03-5221-0705 / MAIL : public.div@tsr-net.co.jp